龍騎士之墓

玩家手冊



《龙骑士之墓》游戏指南

玩法上承袭于20世纪80年代兴起的“第一人称视角即时地牢RPG”系列游戏，也被称为地宫爬行类游戏。这类游戏通过基于网格的实时移动，将策略性和操作感充分融合到战斗与解谜之中，形成了其独具风格的手感和乐趣。

游戏强调探索与解谜，玩家身处迷宫之中，需要躲避无数的机关陷阱，与千奇百怪的地下生物战斗，解开复杂有趣的谜题。才能在地牢之中层层深入，揭开地下城的神秘面纱。



基础操作介绍

你将率领一支四人小队在地宫中探险。



控制角色移动



火把是地宫探险中不可或缺的照明工具





2. 靠近墙壁上的火把





4. 将火把装备至右下角双手处

移至铁门前



打开木门



正式开启你的地牢冒险！

使用 Q 、E 转向将使你的行动更为快捷



按住鼠标右键，可控制视角自由转动，松开则自动恢复普通视角。
（若松开鼠标后，镜头仍跟随鼠标移动，请尝试再次点击鼠标右键，取消镜头跟随）

遭遇阻碍，找到开关



打开木门

被压力地板控制的铁门阻拦



1. 当玩家踩上凸起的地板时，铁门缓缓打开。
2. 当玩家离开压力地板时，铁门又再次关闭。

寻找可以解开迷题的道具



将石块放置在压力地板上，打开铁门，顺利通过。

仔细观察环境中的细微区别



找到隱藏的墙壁



躲避地宮中的各式陷阱



小心活动的翻转地板！



破解地宫内的隐藏讯息



发现纹理不同的墙壁



找到散落在地宫内的各种道具与装备



鼠标左键点击，可将道具拿起，此时道具跟随鼠标移动



1、拾取区域——可将该区域道具捡起，或放下。
2、投掷区域——道具跟随鼠标移动时，于该区域再次点击鼠标左键，可将道具向前投掷。
3、将道具移至角色头像处，再次点击鼠标左键，可将道具放置于角色背包。
4、将道具移至角色左右手处，再次点击鼠标左键，可将道具放置于角色手中。

查看角色页面与背包详情



角色面板



1、鼠标悬停于道具之上可显示道具详情。

2、每个角色有各自的背包，互不干扰。

右键点击使用道具和装备



1、位于背包或双手中的道具，通过右键点击使用。
2、如双手中放置了武器，则可进行攻击或投掷。

遭遇战斗



玩家控制的小队以4人方阵的形式排布。可在战斗时移动



向怪物发起攻击



1. 靠近敌人后，左键单击，可控制角色依次进行攻击。
2. 右键点击角色双手图标，则可使用该手进行攻击，如装备武器，则使用武器攻击。

释放强大的符文魔法



1、只有牧师、法师、军阀职业可以使用魔法技能
2、根据职业不同，法术书内部拥有不同的符石。

施法步骤



A. 左键点击魔法书



B. 左键点击符文



C. 左键点击问号



D. 释放法术

1. 左键点击符石可选择符文。
2. 右键点击符石可取消符文。

符文组合举例

单独使用“火焰符文”



可以使用“火焰掌”



使用“火焰符文”



和“空气符文”



可组合出强大的“火球术”



火球术



释放成功后法术书变为该技能图标，鼠标右键点击法术图标
则可再次释放该法术，无需重新组合

符文间的组合与顺序和种类有关

火焰魔法



生命魔法



光明魔法

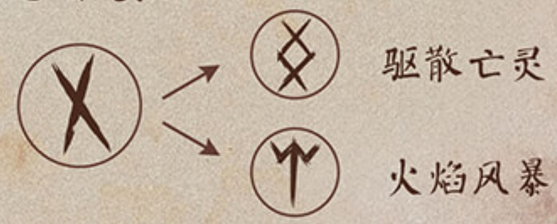

黑暗魔法

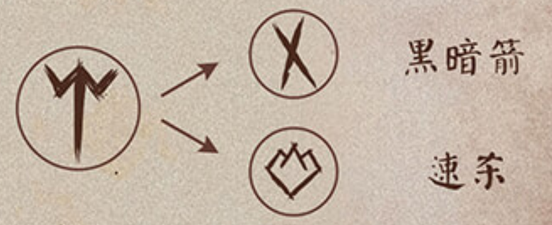

空气魔法

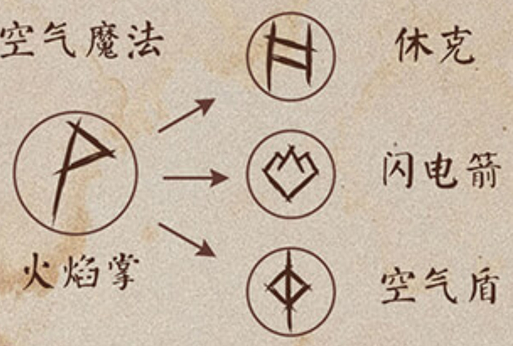

精神魔法



流水魔法



大地魔法



身体魔法



奥术魔法



按下［ R ］键可以进入睡眠状态，短暂的休息可以帮助恢复血量与法力



但地宫之中危机四伏，在睡眠时遭受到攻击，则会付出更惨重的代价。

感到迷失方向时，可以查阅地图



地图在游戏过程中动态生成，只有走过的地方才会在地图中显示出来。

机遇与风险并存，最勇敢的冒险者终将获得最为丰厚的回报



常用快捷键说明

快速保存	F5
快速载入	F9
显示地图	Tab
显示背包	C
休息	R



HEX

GAMESTUDIO