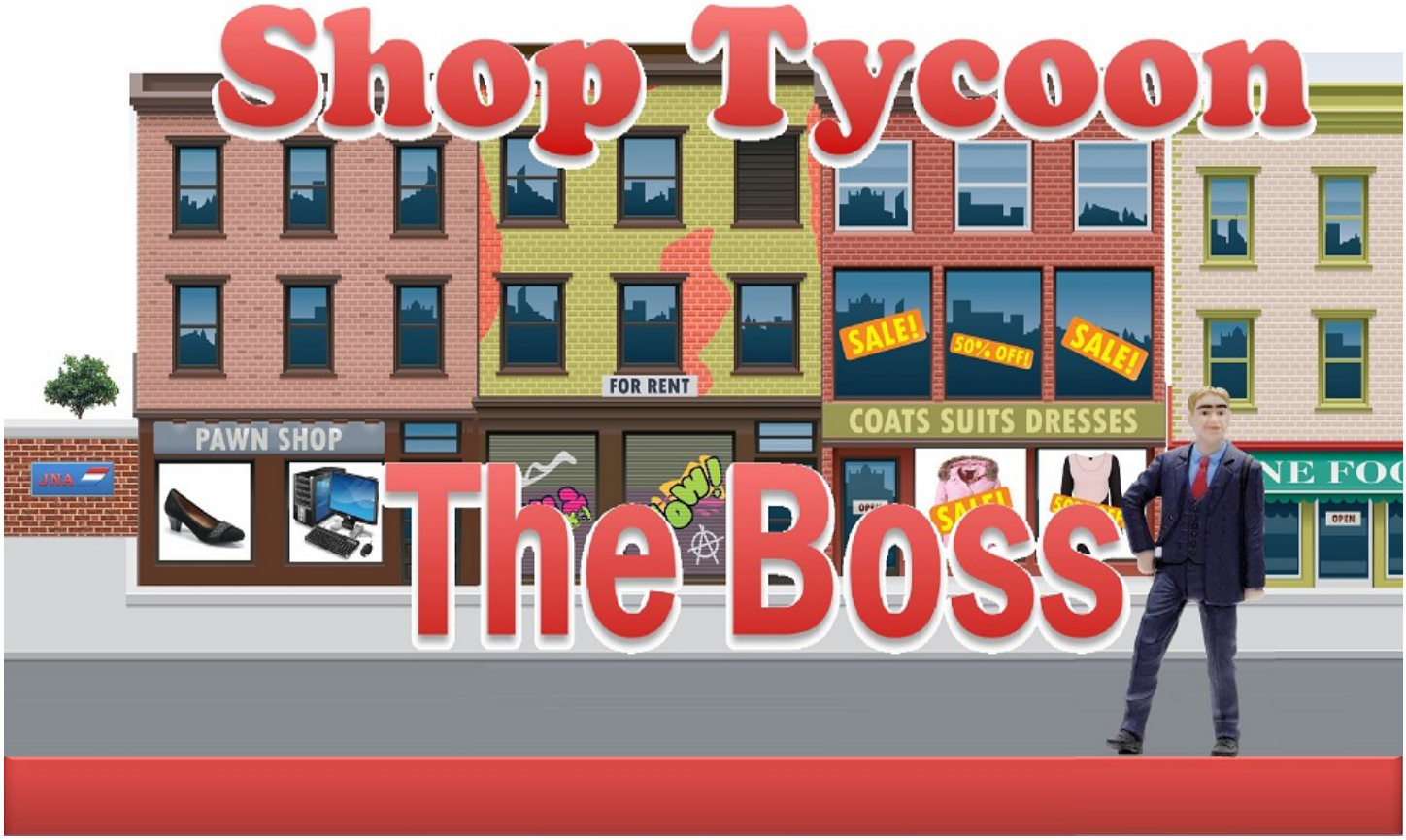

Nederlands : Shop tycoon the Boss is een winkel simulatie. Je moet je winkel zo goed mogelijk runnen.Er zijn bij het runnen van de winkel zomin mogelijkbeperkingen. Waardoor het vrij realistisch wordt.Elke beslissing die JIJ neemt, heeft altijd gevolgen.In de rest van de game.Wordt jij onze nieuwe Shop eigenaar ?

! Let op game is nog in Vroegtijdige toegang !

English : Shop tycoon the Boss is a store simulation. You have to run your store as well as possible. There are no restrictions when running the store. Making it pretty realistic. Any decision you take, always has consequences. In the rest of the game. Are you our new Shop owner?

! Note game is still in Early access!

Deutsch : Shop Tycoon the Boss ist eine Geschäftssimulation. Sie müssen Ihren Shop so gut wie möglich betreiben, es gibt keine Einschränkungen bei der Ausführung des Stores. Es ist ziemlich realistisch. Jede Entscheidung, die Sie treffen, hat immer Konsequenzen. Im Rest des Spiels. Sind Sie unser neuer Shop-Besitzer?

! Hinweisspiel ist noch in Early Access!

Français : Tycoon the Boss est une simulation de magasin. Vous devez gérer votre magasin aussi bien que possible, sans aucune restriction. Le rendre assez réaliste. Chaque décision que vous prenez a toujours des conséquences. Dans le reste du jeu. Êtes-vous notre nouveau propriétaire de boutique?.

! Remarque le jeu est toujours en accès anticipé!

STEAM



1

Nederlands :Klik op de flag van je taal.

English :Click on the flag of your language.

Deutsch :Klicken Sie auf die Flagge Ihrer Sprache.

Français :Cliquez sur le drapeau de votre langue.

2

Nederlands :Kies hier uit nieuwe game of een save game.
Wanneer er geen save game is is deze optie er niet.

English :Choose from a new game or a save game.
When there is no save game, this option is not available.

Deutsch :Wähle aus einem neuen Spiel oder einem Spiel aus.
Wenn kein Spiel gespeichert ist, ist diese Option nicht verfügbar.

Français :Choisissez parmi une nouvelle partie ou une partie de sauvegarde.
Lorsqu'il n'y a pas de sauvegarde, cette option n'est pas disponible.

3

Nederlands :Maak hier je keuze welke soort winkel je wilt starten

English :Make your choice here what kind of store you want to start

Deutsch :Treffen Sie hier Ihre Wahl, welche Art von Geschäft Sie starten möchten

Français :Faites votre choix ici quel type de magasin vous voulez commencer



1

Nederlands :Klik op de klok voor de volgende week ronde

English :Click on the clock for the next week round

Deutsch :Klicken Sie auf die Uhr für die nächste Wochenrunde

Français :Cliquez sur l'horloge pour le prochain tour de la semaine

2

Nederlands :Als je hier klikt dan verlaat je de game

English :If you click here you leave the game

Deutsch :Wenn Sie hier klicken, verlassen Sie das Spiel

Français :Si vous cliquez ici, vous quittez le jeu

3

Nederlands :Kasboek hier vind je alle financiële gegevens terug

English :Cash book here you can find all financial data

Deutsch :Kassenbuch Hier finden Sie alle Finanzdaten

Français :Livre de caisse ici vous pouvez trouver toutes les données financières

4

Nederlands :Hier ga je naar je magazijn voor inkoop en overzicht

English :Here you go to your warehouse for purchasing and overview

Deutsch :Hier gelangen Sie zum Einkauf und zur Übersicht in Ihr Lager

Français :Ici vous allez à votre entrepôt pour les achats et aperçu

5

Nederlands :Klik hier voor een lening bij de bank

English :Cliquez ici pour un prêt à la banque

Deutsch :Klicken Sie hier für ein Darlehen bei der Bank

Français :Cliquez ici pour un prêt à la banque

Nederlands :Wanneer je voor eerst op de klok of op de magazijn klikt,
krijg je een andere scherm te zien.

English :When you first click on the clock or on the warehouse, you
will see another screen.

Deutsch :Wenn Sie zum ersten Mal auf die Uhr oder das Lager klicken,
wird ein anderer Bildschirm angezeigt.

Français :Lorsque vous cliquez pour la première fois sur l'horloge ou
sur l'entrepôt, vous verrez un autre écran.

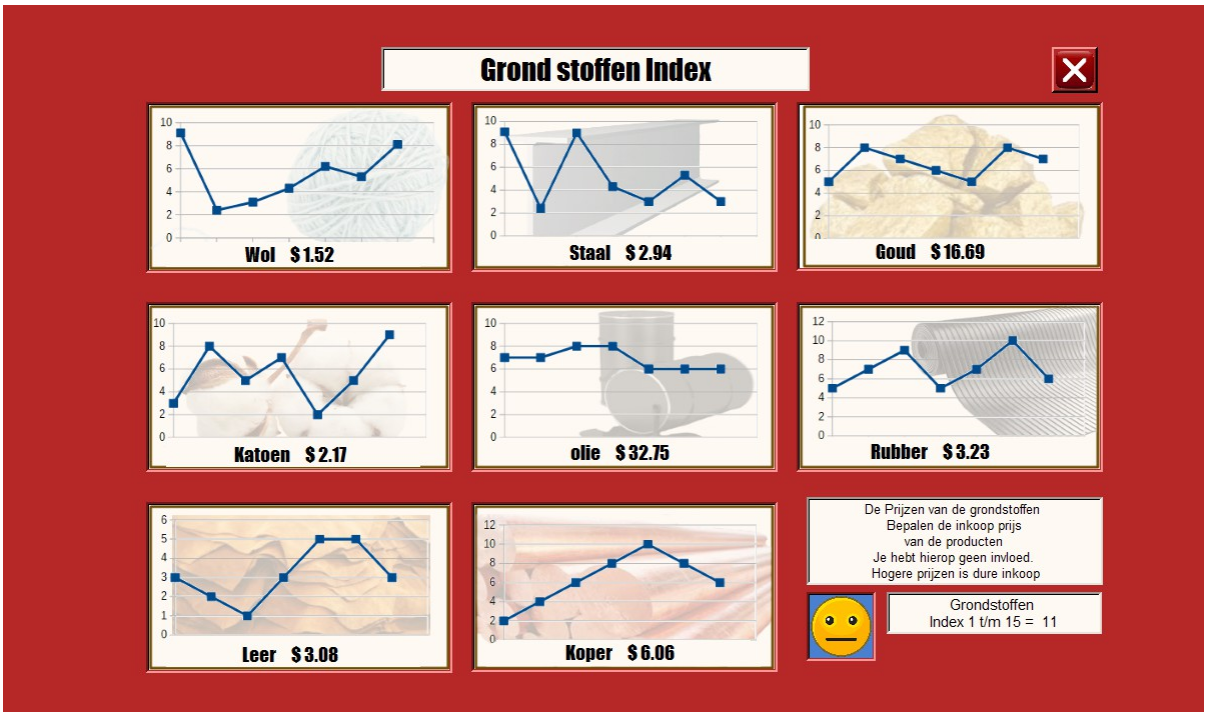

Nederlands :De Grondstoffenindex, alle spullen die je verkoop worden
gemaakt door middel van de grondstoffen. De index loopt van 1 t/m 15.
Hoe hoger de getal is hoe duurder de inkoop deze week zal zijn.
Na dat je op de klok hebt geklikt worden de grondstoffen opnieuw berekend.
En krijg je weer deze index te zien als je op de magazijn klikt of op de klok.

English :The Raw Materials index, all items that your sales are made through the raw
materials.The index runs from 1 to 15.
The higher the number, the more expensive the purchase will be this week.
After you have clicked on the clock, the raw materials are recalculated.
And you will see this index again if you click on the warehouse or on the clock.

Deutsch :Der Rohstoffindex, alle Artikel, die Ihre Verkäufe über die Rohstoffe
erzielen. Der Index reicht von 1 bis 15.
Je höher die Zahl, desto teurer wird der Kauf in dieser Woche.
Nachdem Sie auf die Uhr geklickt haben, werden die Rohmaterialien neu berechnet.
Und Sie werden diesen Index erneut sehen, wenn Sie auf das Lager oder auf
die Uhr klicken.

Français :L'indice Matières premières, tous les articles que vos ventes sont réalisées à
travers les matières premières. L'indice va de 1 à 15.
Plus le nombre est élevé, plus l'achat sera cher cette semaine.
Après avoir cliqué sur l'horloge, les matières premières sont recalculées.
Et vous verrez cet index à nouveau si vous cliquez sur l’entrepôt ou sur l’horloge.



Nederlands : Door op de artikel te klikken die je wilt inkopen kom je in de inkoop menu.
Ook hier kan je zien wat de grondstoffenindex cijver is.
Je ziet de aantal op voorraad, Inkoop prijs en de verkoop prijs.

TIP koop bij hogere grondstoffenindex minimaal in, en koop extra veel bij lagere grondstoffenindex.

English : By clicking on the item you wish to purchase, you will enter the purchase menu.
Here too you can see what the raw materials index is.
You can see the number of stock, Purchase price and the sales price.

TIP buy at higher raw material index at least, and buy extra much at lower raw material index.

Deutsch : Durch Anklicken des gewünschten Artikels gelangen Sie in das Kaufmenü.
Auch hier sehen Sie den Rohstoffindex.
Sie können die Anzahl der Aktien, den Kaufpreis und den Verkaufspreis sehen.

TIP kaufen mindestens bei einem höheren Rohstoffindex und bei einem niedrigeren Rohstoffindex zusätzlich.

Français : En cliquant sur l'article que vous souhaitez acheter, vous entrerez dans le menu d'achat.
Ici aussi, vous pouvez voir ce qu'est l'indice des matières premières.
Vous pouvez voir le nombre d'actions, le prix d'achat et le prix de vente.

CONSEIL Achetez au moins un indice de matières premières plus élevé, et achetez beaucoup plus à un indice de matières premières plus bas.

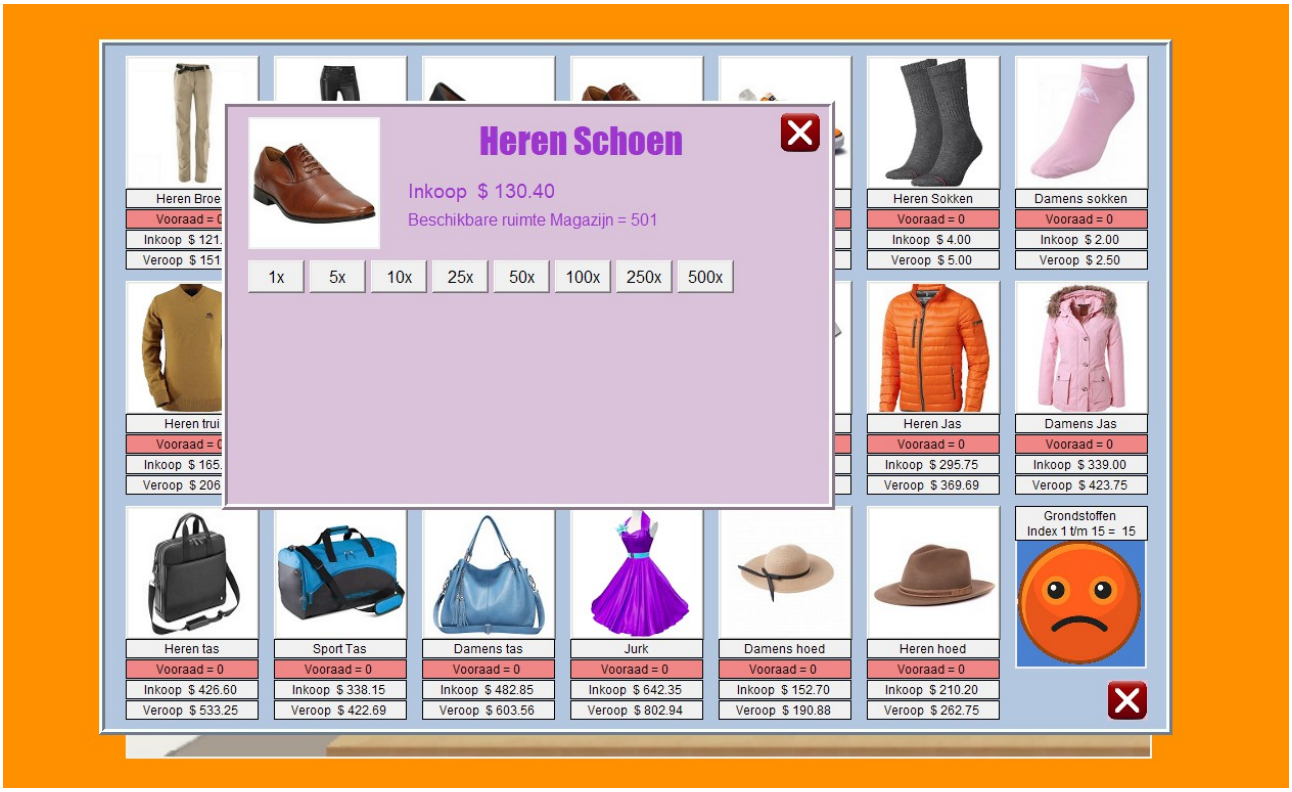

Nederlands : In de inkoop menu kan je kiezen in verschillende inkoop eenheden.
Zolang je voldoende ruimte hebt in de magazijn kan je inkopen.
De knoppen verdwijnen zodra je die aantal niet meer kunt hebben in je Magazijn.
zodra je voldoende hebt verkocht komen de knoppen weer terug.
Zo kan je nooit meer kopen dan je aan ruimte hebt in de magazijn.

Tip koop voldoende artikelen in anders heb je aan einde van de week geen voorraad om te verkopen.

English : In the purchase menu you can choose in different purchase units.
As long as you have enough space in the warehouse you can buy.
The buttons will disappear as soon as you can no longer have that number in your Warehouse.
As soon as you have sold enough, the buttons will return.
So you can never buy more than you have space in the warehouse.

Tip buy enough articles in otherwise you have no stock to sell at the end of the week.

Deutsch : Im Kaufmenü können Sie verschiedene Kaufeinheiten auswählen.
Solange Sie im Lager genügend Platz haben, können Sie einkaufen.
Die Schaltflächen werden ausgeblendet, sobald Sie diese Nummer nicht mehr in Ihrem Warehouse haben können.
Sobald Sie genug verkauft haben, kehren die Schaltflächen zurück.
Sie können also nie mehr kaufen, als im Lagerraum Platz hat.

Tipp: Kaufen Sie genügend Artikel in, sonst haben Sie am Ende der Woche keinen Lagerbestand.

Français : Dans le menu d'achat, vous pouvez choisir différentes unités d'achat.
Tant que vous avez assez d'espace dans l'entrepôt, vous pouvez acheter.
Les boutons disparaîtront dès que vous ne pourrez plus avoir ce numéro dans votre entrepôt.
Dès que vous aurez vendu suffisamment, les boutons reviendront.
Vous ne pouvez donc jamais acheter plus que votre espace de stockage.

Astuce achetez suffisamment d'articles sinon vous n'avez pas de stock à vendre à la fin de la semaine.



Nederlands : Na het klikken op de klok kom je hier terecht.
Hier wordt de verkoop per dag na geboost.
Elke dag wordt appart berekend, je kan naar de volgende dag door op de rode start knop te drukken.

! Let wel Zondag zijn de winkels gesloten !

English : *After clicking on the clock you will end up here.*
Here the sales are boosted per day.
Every day appart is calculated, you can go to the next day by pressing the red start button.

! Please note that the shops are closed on Sunday!

Deutsch : Nachdem Sie auf die Uhr geklickt haben, landen Sie hier.
Hier wird der Umsatz pro Tag gesteigert.
Jeder Tag wird berechnet, Sie können durch Drücken der roten Starttaste zum nächsten Tag wechseln.

! Bitte beachten Sie, dass die Geschäfte am Sonntag geschlossen sind!

Français : *Après avoir cliqué sur l'horloge, vous vous retrouverez ici.*
Ici, les ventes sont augmentées par jour.
Chaque jour après le départ est calculé, vous pouvez passer au jour suivant en appuyant sur le bouton de démarrage rouge.

! Veuillez noter que les magasins sont fermés le dimanche!