索引

1 索引

2 關於本遊戲

3 主選單

4 戰役

5 操作方法

6 戰鬥和特殊動作

7 遊戲畫面

8 狀態畫面

9 工作臺

10 同伴角色

11 技能

12.13 突擊模式 / 門廊

14 選擇角色 & 技能

15 物品鑑定 & 武器昇級

16 選項 /RESIDENT EVIL.NET

17 EX1 概要

18 操作方法

19 戰鬥和特殊動作

20 EX2 概要

21 操作方法

22 感知

★本遊戲之線上功能會在更新後追加。

鍵盤與滑鼠操作可在「選項」畫面中選擇「操作方法」後，於「鍵盤＆滑鼠」項目下確認(P. 16)。此外，也可變更操作按鈕配置。

STEAM

STEAMWORKS

©2015 Valve Corporation. Steam and the Steam logo are trademarks and/or registered trademarks of Valve Corporation in the U.S. and/or other countries.

©2015 Valve Corporation. Steamworks and the Steamworks logo are trademarks and/or registered trademarks of Valve Corporation in the U.S. and/or other countries.

關於本遊戲

主要內容

基本遊戲包

章節 1 包

章節 1 戰役





突擊模式

本遊戲分成數個章節和內容包，內容包可個別購買。

附加內容

可按任何次序購買。

章節 2 包

章節 2 戰役

克蕾兒　巴瑞

突擊模式附加內容
（關卡、物品）

章節 3 包

章節 3 戰役

克蕾兒　巴瑞

突擊模式附加內容
（關卡、物品）

章節 4 包

章節 4 戰役

克蕾兒　巴瑞

突擊模式附加內容
（關卡、物品）

保存資料　欲儲存遊戲資料，需要至少 3,000KB 的可用空間。

本遊戲支援 5.1 聲道數位環繞音效。要享受 5.1 聲道數位環繞音效，請先用 HDMI 連接線或數位光纖連接線連接 PC 主機和環繞音響系統，接著調整主機的音效設定。

DOLBY DIGITAL

Dolby and the double-D symbol are trademarks of Dolby Laboratories.

主選單



戰役 戰役發生於兩個不同的時期。

突擊模式 挑戰敵人，同時改良你的裝備。你可以透過網路連線，遊玩兩人的協力模式★

額外內容 檢視紀錄與已解鎖的獎勵內容。

線上商店 登入線上商店以下載追加內容。

排行榜 查看排行榜。

選項 變更遊戲的選項和設定。

離開遊戲 離開遊戲。



保存資料

本遊戲支援自動保存機能。當顯示保存圖示時，請勿關閉主機電源。本遊戲會在章節的檢查點和結算畫面進行自動保存。整個遊戲，包含附加內容，只有一個保存資料。

戰役

在主選單選擇戰役，接著選擇欲遊玩的章節。

戰役選單

繼續 從上一個保存的檢查點繼續遊玩。

選擇章節 從克蕾兒或巴瑞的戰役選擇章節並開始遊戲。

戰役流程

你在克蕾兒的戰役中做的事會影響巴瑞的戰役。完成一個章節時持有的物品，在繼續遊玩該戰役時，可讓同一角色繼承使用。



操作方法

本遊戲有預設的操作方法。
按鍵配置可在選項進行變更(16頁)。

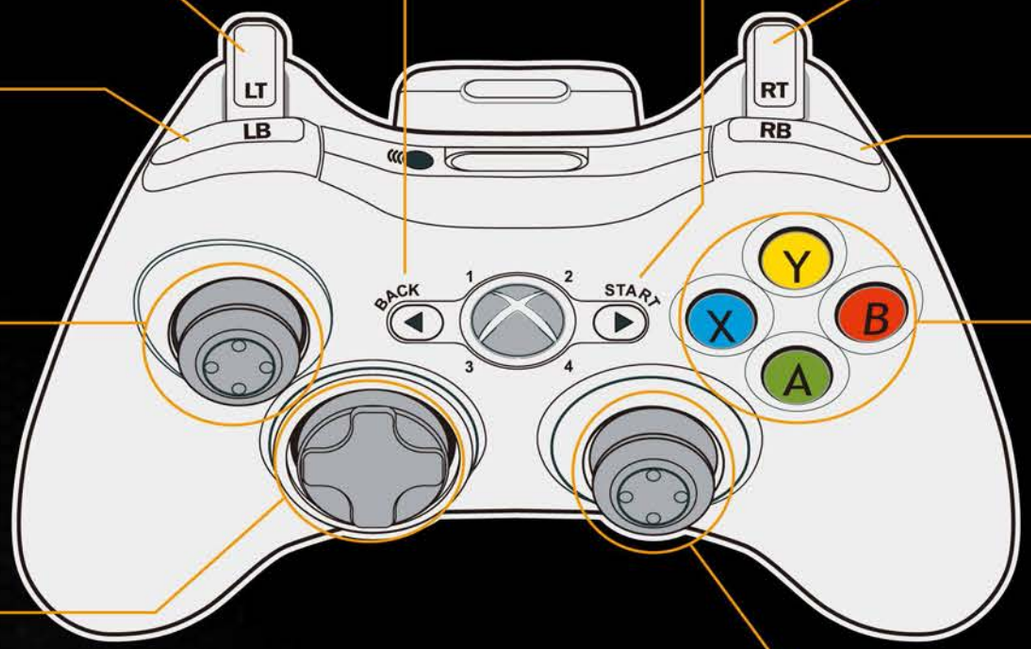

LT
舉起武器

LB
按住以舉起次要武器
按下 RT 以投擲

左 搖桿
移動
左 搖桿按鍵
蹲伏 / 站立

方向鍵
⇦ / ⇨ / ⇧ / ⇩
切換武器
(按下 LB
切換次要武器)

狀態畫面
BACK 鍵

暫停選單
START 鍵

RT
近距離攻擊
瞄準時 – 射擊

RB
按住以使用藥草

選單畫面操作方法

A 按鍵
確認

B 按鍵
取消

鍵盤與滑鼠操作可在「選項」畫面中選擇「操作方法」後 於「鍵盤＆滑鼠」項目下確認(P. 16)。此外 也可變更操作按鈕配置。

右 搖桿
移動視角
右 搖桿按鍵
燈光 開啟 / 關閉
調整瞄準鏡

Y 按鍵
切換角色
按住 + 方向鍵上 / 下以下達指令 *

X 按鍵
拾取 / 裝填彈藥

B 按鍵
按下同時往某方向推動
左 搖桿以閃避

A 按鍵
檢視 / 執行動作
行走時按住以奔跑
執行快速轉身(後退)

本遊戲支援控制器震動功能。此功能可在選項選單切換開啟或關閉。
＊在突擊模式，使用方向鍵、LB和RB使用手勢(與同伴溝通)。

戰鬥和特殊動作



射擊

LT+RT

以 LT 舉起武器，推動右 搖桿瞄準，接著按下 RT 射擊。



次要武器

LB+RT

按住 LB 舉起你的次要武器，接著按下 RT 投擲。使用 LB 和方向鍵變換次要武器。



體術攻擊

RT 靠近受傷的敵人

當近距離內有受傷的敵人時，你可以使用體術攻擊打飛他們。



閃避

左 搖桿 +B 按鍵

你可以使用快速閃避躲過敵人的攻擊。



隱匿攻擊

從敵人後方悄悄接近，接著按下 RT。

蹲伏以避免發出噪音，並遠離敵人的視線，以一擊解決他們。

回復與異常狀態



回復

按住 RB

使用藥草回復你的生命值。承受太多傷害會導致死亡。





異常狀態

敵人可以對你造成異常狀態，例如出血或失明。你會隨著時間逐漸回復，也可立即使用物品回復。

遊戲畫面

瞄準

地圖會顯示在右上角。瞄準時會顯示以下的抬頭顯示器。



暫停選單

在遊戲中按下 START 鍵開啟暫停選單。



返回	返回遊戲。
重新嘗試	從上一個保存的檢查點重新開始遊玩。
遊玩數據	檢視你的結算成績和勳章。
文件	檢視在遊戲中收集的檔案。
選項	打開選項選單。
離開	返回主選單。

狀態畫面

檢視或組合物品，以及變更武器順位。在遊戲中按下 BACK 鍵開啟此畫面，並使用 LB 和 RB 切換畫面。



物品畫面

取用你的角色和同伴角色攜帶的物品。你可以把物品交付給附近的同伴。捨棄的物品如果距離夠近，可以再次拾取。



組合畫面

檢視此畫面以瞭解你可以組合哪些物品。製作欲打造的新物品，同時確認你需要什麼類別的物品，以及需要的量。



武器欄位畫面

選擇在快速選單按下方向鍵時，武器的顯示位置。

工作臺

在遊戲中使用工作臺以切換武器並使用個人化零件來個人化它們的性能。各角色物品欄中的任何個人化零件都將在工作臺開啟、轉換並保存。







切換武器

每個角色一次可以擁有最多 4 把武器。

你可以將多餘的武器儲存在工作臺，並隨時於工作臺取用它們。



個人化

你可以透過安裝個人化零件改良武器性能。選擇欲個人化的武器，並將個人化零件安裝至開啟的插槽。

同伴角色

同伴角色將和主要角色一起旅行。按下 Y 按鍵以切換角色。
使用同伴的特殊能力來解謎或清除困難的障礙。

同伴能力

同伴角色具有不同的裝備和能力。如果他們承受過多傷害，就會無法移動。
如果你使用主要角色在他們附近按住 Y 按鍵，他們就能恢復。

如果主要角色或同伴角色陷入某些陷阱，會導致遊戲結束。
同伴角色可以找到隱藏的物品。

莫依菈



裝備

鐵撬、手電筒

能力

她的手電筒能照亮黑暗的區域。
使用瞄準功能將光束集中在
較小的區域以尋找隱藏的物品，
並能讓部份敵人暫時失明。

娜塔莉亞



裝備

無

能力

娜塔莉亞可以感知敵人的存在和敵人的弱點。蹲伏以增加她的感知範圍。而指明能力能在昏暗區域中找尋發光的隱藏物品。

技能

取得技能以提昇你的能力。技能設定可以從戰役選單進入。技能可透過完成章節後得到的獎勵點數來取得。



取得技能 & 昇級

技能設定畫面顯示所有你能取得的技能。使用游標選擇一個技能。

只有你取得的技能才能昇級。

突擊模式

概要



進行突擊模式時，你必須擊潰一波波的敵人往前進。通過任務獲得獎章，並使用這些獎章解鎖新任務。除選擇單人模式體驗外，也可和全球的玩家一起在線上遊玩。★

每個任務都有各自的達成條件。達成這些條件，目標徽章就會出現。摧毀它就能完成任務。依據你的表現，你可以獲得經驗值和金幣。昇級你的武器和零件有助於改善你的表現。

突擊模式

門廊



你將會從門廊開始突擊模式。在準備挑戰任務時，你可以調整各種設定。

假人	變更或編輯角色和技能。
工作臺	替換或改良你裝備的武器。
黑色電話	購買或出售物品，或前往線上商店。
自動點唱機	播放唱片以解鎖物品。
工具箱	組合個人化零件。
告示榜	檢視排行榜。
書本	檢視遊戲使用說明。
留聲機	傾聽神祕的聲音。
椅子	離開突擊模式。
藍色門	進行連線以尋找或新增隊友。 依照畫面顯示的說明進行操作。★
紅色門	選擇你想開始的任務。

選擇角色 & 技能

突擊模式有該模式專用的裝備、角色，和技能，可以從假人這裡檢視。角色有專屬的技能和能力，並分開昇級。使用隨時間增加的經驗值獎勵和技能成長，將你的角色的潛力昇級至上限。



假人 從顯示的可遊玩角色陣容中選擇你的角色。

- **武器** 選擇你要在任務中使用的武器。
- **技能** 取得、強化、繼承，並裝備技能。
- **手勢** 調整你在遊戲中使用的手勢。
- **完成個人化** 調整你在任務中使用角色的設定。

休息獎勵

這是你的角色在未使用時獲得的經驗值獎勵。
你可以從休息獎勵獲得大量經驗值。
此內容僅能在線上使用。

被動和主動技能

當滿足特定條件後，被動技能將會啟用。主動技能和次要武器一樣，可以透過 LB 裝備和使用。

技能限制

許多技能在再次使用之前，需要一段冷卻時間。其他技能僅能使用一定次數。

物品鑑定 & 武器昇級

使用個人化零件插槽改變或昇級武器。你可以在任務中獲得唱片(未鑑定物品)，但你得先使用門廊的自動點唱機鑑定它們後，才能使用。你也可利用黑色電話，從商店購買唱片。



自動點唱機



你必須擁有金幣才能使用自動點唱機，而且你所能擁有的唱片數量有限。你可以依據圖示檢視物品，並選擇鑑定它或賣掉它以取得金幣。



工作臺

檢視你所擁有的武器，並進行下列操作。丟棄的武器和零件無法重新獲得。

裝備零件	將個人化零件裝備到你的武器上。已裝備的零件無法移除。
摧毀零件	摧毀已裝備到武器上的個人化零件，以開放零件插槽。
摧毀武器	摧毀武器，以取回已裝備的個人化零件。
販賣	販賣武器和裝備的個人化零件。

選項 /RESIDENT EVIL.NET

選項選單

在這裡調整不同的設定。



操作方法	確認鍵盤操作、變更按鈕配置、操作方法和視角。
顯示	調整螢幕亮度、螢幕顯示、字幕，以及啟用或關閉教學提示。
畫面	調整畫面設定。
語音	設定語音聆聽模式和音量。
語言	變更字幕和語音設定。
RE NET	可啟用或關閉 RE NET 的資料上傳功能。★
預設	恢復成原始設定。

RESIDENT EVIL.NET

RESIDENT EVIL.NET

RE NET是一項免費的網路服務，用來擴大發展『Resident Evil Revelations 2』的世界。
當你上傳玩家資料到伺服器上後，即可檢視個人遊玩進度、參與常態性活動，並且領取實用物品。
登入很簡單！用你的個人電腦或智慧手機存取URL，並註冊你的電子信箱。
我們會寄出電子確認信，請使用信中連結設定你的暱稱和密碼。完成這些步驟，你就可以登入了！
登入RE NET與自己的設定檔相連結後，就可以開始使用網站上的所有功能。

今天就註冊吧！ http://www.residentevil.net

請使用可以收到 capcom.com 來信的電子信箱。

目標

莫依菈必須在島上為了生存而戰。
和一名神秘的老人合作，一同克服困境。



新規則

● 需要補給品才能繼續遊玩

靠著獵捕動物取得補給品。
如果你的補給品用完了，當你死去時，你將無法繼續遊玩，
並且必須開始新遊戲。

● 離開並重新啟動

當你從暫停選單離開遊戲時，你的保存資料將會被移除，而且你必須開始新遊戲從頭遊玩。
（其他章節的保存資料，以及各種紀錄不會被移除。）在你完成章節或死亡後，若選擇不繼續遊玩，下一次當你從標題畫面開始遊戲時，你將可以從最後保存的檢查點繼續遊玩。

操作方法

本遊戲有預設的操作方法。
按鍵配置可在選項進行變更。

LT
舉起武器

LB
按住以舉起次要武器
按下 RT 以投擲

左 搖桿
移動
左 搖桿按鍵
蹲伏 / 站立

方向鍵
⇦ / ⇨ / ⇧ / ⇩
切換武器
（按下 LB
切換次要武器）

狀態畫面
BACK 鍵

暫停選單
START 鍵

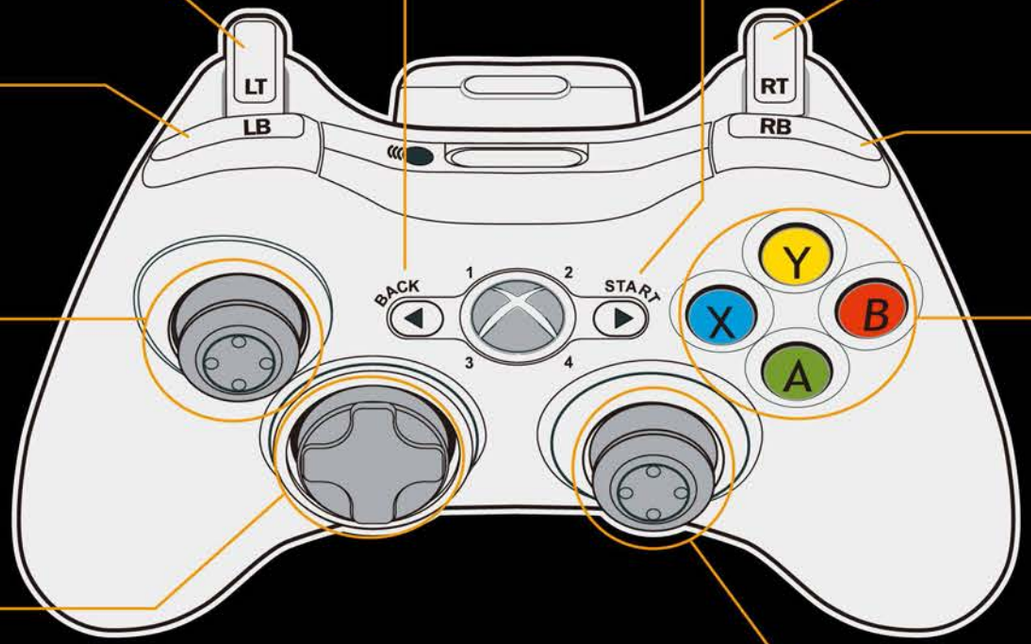

右 搖桿
移動視角
右 搖桿按鍵
燈光　開啟 / 關閉
調整瞄準鏡

RT
近距離攻擊
瞄準時 – 射擊

RB
按住以使用藥草

選單畫面操作方法

A 按鍵
確認

B 按鍵
取消

Y 按鍵
切換角色
按住 + 方向鍵上 / 下以下達指令

X 按鍵
拾取 / 裝填彈藥

B 按鍵
按下同時往某方向推動
左 搖桿以閃避

A 按鍵
檢視 / 執行動作
行走時按住以奔跑
執行快速轉身（後退）

鍵盤與滑鼠操作可在「選項」畫面中選擇「操作方法」後，於「鍵盤＆滑鼠」項目下確認(P. 16)。此外，也可變更操作按鈕配置。

戰鬥和特殊動作



射擊

LT + RT

以 LT 舉起武器，推動右 搖桿瞄準，接著按下 RT 射擊。



次要武器

LB + RT

按住 LB 舉起你的次要武器，接著按下 RT 投擲。使用 LB 和方向鍵變換次要武器。



體術攻擊

RT 靠近受傷的敵人

當近距離內有受傷的敵人時，你可以使用體術攻擊打飛他們。



閃避

左 搖桿 + B 按鍵

你可以使用快速閃避躲過敵人的攻擊。



隱匿攻擊

從敵人後方悄悄接近，接著按下 RT。

蹲伏以避免發出噪音，並遠離敵人的視線，以一擊解決他們。

回復與異常狀態







回復

按住 RB

使用藥草回復你的生命值。承受太多傷害會導致死亡。

異常狀態

敵人可以對你造成異常狀態，例如出血或失明。你會隨著時間逐漸回復，也可立即使用物品回復。

目標

娜塔莉亞必須在一座危機四伏的島上尋找她的好友洛堤。
和她一同進行冒險的是另一名穿著黑色衣服的娜塔莉亞。

新規則



● 找到洛堤的信

閱讀有關洛堤下落的提示，並完成關卡。如果你能夠成功抵達目標，
你將能獲得洛堤的下一封信，並且完成關卡。



● 別讓他們看到你

娜塔莉亞如果被敵人發現，遊戲就會結束。
娜塔莉亞必須有效利用蹲伏，並設法不發出聲響地前進。



● 黑衣娜塔莉亞的能力

敵人看不見黑衣娜塔莉亞。雖然她可以自由活動，
但無法拾取物品、開門，或是獲得洛堤的信件。

操作方法

本遊戲有預設的操作方法。
按鍵配置可在選項進行變更。

LT
指明

LB
按住以舉起次要武器
按下 RT 以投擲

左 搖桿
移動
左 搖桿按鍵
蹲伏 / 站立

方向鍵
⇦ / ⇨ / ⇧ / ⇩
（按下 LB
切換次要武器）

狀態畫面
BACK 鍵

暫停選單
START 鍵

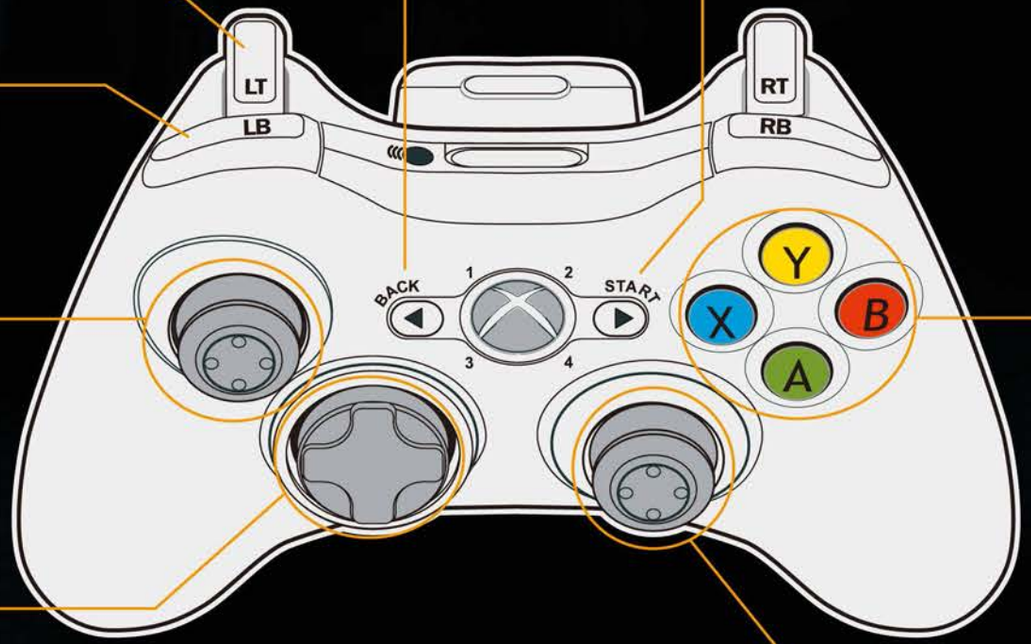

右 搖桿
移動視角

選單畫面操作方法

A 按鍵
確認

B 按鍵
取消

Y 按鍵
切換角色
按住 + 方向鍵上 / 下以下達指令

X 按鍵
拾取
（限娜塔莉亞）

B 按鍵
按下同時往某方向推動
左 搖桿以閃避

A 按鍵
檢視 / 執行動作
行走時按住以奔跑
執行快速轉身（後退）

鍵盤與滑鼠操作可在「選項」畫面中選擇「操作方法」後，於「鍵盤＆滑鼠」項目下確認(P. 16)。此外，也可變更操作按鈕配置。

感知



黑衣娜塔莉亞能夠偵測到特定範圍內的敵人位置。
即使敵人在障礙物後方，她也能偵測到。
蹲伏可以提昇感知範圍。
娜塔莉亞和黑衣娜塔莉亞同步後將能獲得此感知能力。

同步

當黑衣娜塔莉亞面對敵人時按下 LT



黑衣娜塔莉亞
指明一名敵人。



娜塔莉亞有能力感應
被偵測的敵人。

手指指向敵方目標將會鎖定敵人。
一次只能鎖定一名敵人。
手指指向另一名敵人將會變更目標。

娜塔莉亞也能感知到黑衣娜塔莉亞鎖定的敵人。